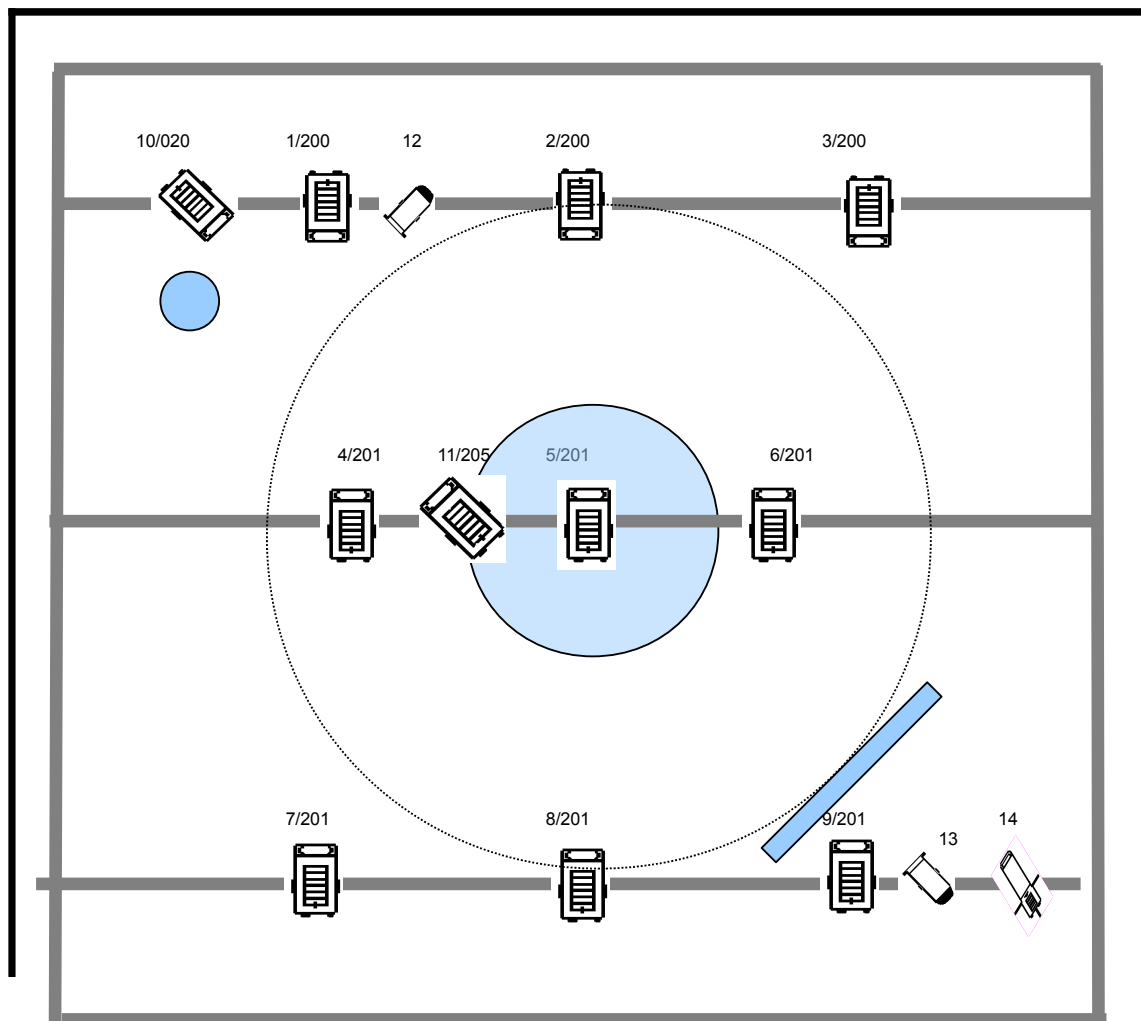





“La chiave dell'ascensore” - Ensarte artisti&tecnici



PLATEA

-  PC 1000W
-  Sagomatore 36°
-  Superlucciola 72W

N° 18 canali dimmer con mixer luci 24/48 doppio banco e memorie ADB, Compulite, ChamSys ETC (no proel e simili)

I proiettori dei canali da 1 a 11 devono essere completi di bandiere e portagelatine

Al canale dimmer n° 15 andrà collegato un ventilatore, da posizionare dietro la prima quinta di destra

La scenografia è composta da: un tavolo rotondo da fissare a terra; una finestra da appendere fronte scena a destra; una chiave in una gabbia di ferro da appendere fondo scena a sinistra.

Per quanto riguarda l'audio necessitiamo di: impianto adeguato allo spazio; 2 piccoli monitor sul palco alimentati da AUX post fader;

n° 1 lettore CD con instant play e autocue, mixer 8 ch microfoniche e 2 ch stereo, per spazi grandi n° 1 radiomicrofono headset con capsula DPA4088

Quintatura nera all'Italiana.

Referente tecnico [Andrea Guideri](mailto:info@puffoservice.it) : tel 3388686118 mail : info@puffoservice.it



